
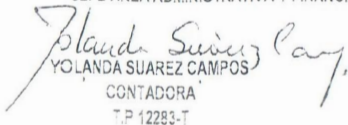


INSTITUTO DEPARTAMENTAL DE DEPORTE Y RECREACION DEL QUINDIO "INDEPORTES QUINDIO"
 NIT: 801.001.532-7
 BALANCE GENERAL COMPARATIVO
 DE ENERO 01 A DICIEMBRE 31 DE 2017
 EN MILES DE PESOS

Codigo	ACTIVO	2017	2016	Variacion	Codigo	PASIVO	2017	2016	Variacion
	CORRIENTE	3.923.999	2.752.679	1.171.320		CORRIENTE	51.122	164.584	-113.462
11	Efectivo	1.651.860	430.253	1.221.607	24	Cuentas Por Pagar	401	115.551	-115.150
1110	Deposito en Instituciones Financieras	1.651.860	430.253	1.221.607	2425	Adquisición de Bienes y Servicios	401	115.551	-115.150
14	Deudores	27.057	87.943	-60.886	25	Obligaciones Laborales ed Seguridad Social	60.721	48.778	1.943
143	Transferencias por cobrar	26.686	87.838	-61.152	2505	Salarios y Prestaciones Sociales	60.721	48.778	1.943
1470	Otros Deudores	371	105	266	29	Otros Pasivos		255	-255
19	Otros Activos	2.245.092	2.234.483	10.609	2905	Recargo a Favor de Terceros		255	-255
1970	Intangibles	23.425	12.825	10.600					
1999	Vaorizaciones	2.221.657	2.221.658	-1					
	NO CORRIENTE	603.914	600.749	3.165		NO CORRIENTE	0	2.525	-2.525
16	Propiedad Planta y Equipo	603.914	600.749	3.165	24	creditos Judiciales	0	2.525	-2.525
1605	Terrenos	559.682	559.682	-	2460	sentencias	0	2.525	-2.525
1665	Muebles y Enseres y Equipo de Oficina	72.234	63.384	8.850		TOTAL PASIVO	51.122	167.109	-115.987
1670	Equipo de Comunicación y Computación	113.558	113.557	1		PATRIMONIO	4.476.791	3.186.319	1.290.472
1685	Depreciación acumulada	-141.560	-135.874	-5.686	3208	Capital Fiscal	-677.113	-442.567	-234.546
					3225	Resultado de Ejercicios Anteriores	-147.065	-	-147.065
					3230	Resultado del ejercicio	1.290.472	-331.663	1.622.135
					3235	Revalorización del patrimonio	3.753.984	3.753.985	-1
					3240	Patrimonio Institucional Incorporado	-	243.000	-243.000
					3258	Efectos Del saneamiento Contable	256.513	256.511	2
					3270	Provisiones Depreciaciones y Amortizaciones	-	-292.947	292.947
	TOTAL DEL ACTIVO	4.527.913	3.353.428	1.174.485		TOTAL PASIVO Y PATRIMONIO	4.527.913	3.353.428	1.174.485
	CTAS DE ORDEN DEUDORAS	0	0			CTAS ORDEN ACREEDORAS	0	0	0
81	Litigios y demandas		0		91	Responsabilidades Contingentes			
83	Deudoras de Control	1.217.976	1.217.526	-450	93	Acreedoras de Control (CR)	0	0	0
89	Deudoras por el contrato (CR)	-1.217.976	(1.217.526)	-450	99	Acreedoras por el Contrato	0	0	0



ORFANARIA RUIZ AGUDELO
 JEFE AREA ADMINISTRATIVA Y FINANCIERA


 YOLANDA SUAREZ CAMPOS
 CONTADORA
 T.P. 12283-T



OLGA LUCIA FERNANDEZ CARDENAS
 GERENTE GENERAL

INSTITUTO DEPARTAMENTAL DE DEPORTE Y RECREACION DEL QUINDIO "INDEPORTES QUINDIO"

NIT 801.001.532-7

ESTADO DE ACTIVIDAD FINANCIERA, ECONOMICA Y SOCIAL COMPARATIVO


DE ENERO 01 A DICIEMBRE 31 DE 2017

EN MILES DE PESOS

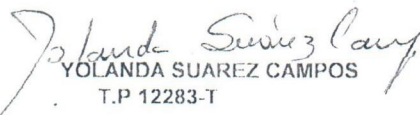
		Perido Actual 31/12/17	Periodo Anterior 31/12/16	VARIACION
	INGRESOS	5.128.800	3.177.705	1.951.095
44	TRANSFERENCIAS	5.128.800	3.177.705	1.951.095
4428	Otras Transferencias	5.128.800	3.177.705	1.951.095
	GASTOS OPERACIONALES	1.136.341	1.129.357	6.984
51	ADMINISTRACION	1.128.956	1.124.412	4.544
5101	Sueldos y salarios	861.896	871.185	-9.289
5102	Contribuciones Imputadas	69.837	75.605	-5.768
5103	Contribuciones efectivas	71.315	92.634	-21.319
5104	Aportes sobre la nomina	27.020	0	27.020
5111	Generales	80.831	67.721	13.110
5120	Impuestos, contribuciones y tasas	18.057	17.267	790
53	PROVISIONES, DEPRECIACIONES Y AMORTIZACIONES	7.385	4.945	2.440
5330	Provision, agotamiento depreciaciones	7.385	4.945	2.440
	EXCEDENTE (DEFICIT) OPERACIONAL	3.992.459	2.048.348	6.040.807
	INGRESOS NO OPERACIONALES	130.146	13.985	116.161
48	OTROS INGRESOS	130.146	13.985	116.161
4805	Financieros	24.849	4.291	20.558
4808	Otros Ingresos Ordinarios	6.974	5.017	1.957
4810	Extraordinarios	12.566	4.369	8.197
4815	Ajustes de Ejercicios Anteriores	85.757	308	85.449
54	TRANSFERENCIAS	727.164	963.088	-235.924
5423	OTRAS TRANSFERENCIAS	727.164	963.088	-235.924
55	GASTO PUBLICO SOCIAL	2.036.315	1.382.092	654.223
5505	RECREACION Y DEPORTE	2.036.315	1.382.092	654.223
58	OTROS GASTOS	68.654	48.816	19.838
5815	Ajustes de ejercicios anteriores	68.654	48.816	19.838
	DEFICIT DEL EJERCICIO	1.290.472	(331.663)	958.809



ORFA MARIA RUIZ AGUDELO
JEFE AREA ADMINISTRATIVA Y FINANCIERA



OLGA LUCIA FERNANDEZ CARDENAS
GERENTE GENERAL



YOLANDA SUAREZ CAMPOS
T.P 12283-T


ANEXO NRO 5
INSTITUTO DEPARTAMENTAL DE DEPORTE Y RECREACION DEL QUINDIO
INDEPORTES QUINDIO NIT 801.001.532-7
ESTADO DE CAMBIOS EN EL PATRIMONIO A 31 DICIEMBRE DE 2017
Cifras en miles de pesos

SALDO PATRIMONIO A 31 DICIEMBRE 2016	3.186.319
VARIACIONES PATRIMONIALES DURANTE EL AÑO 2016	2.352.934
SALDO PATRIMONIO A 31 DICIEMBRE DE 2017	4.476.791

DETALLE DE LAS VARIACIONES PATRIMONIALES	2017	2016	Valor Variaciones
INCREMENTOS			
Capital Fiscal	-824.178	-627.166	1.451.344
Resultado de Ejercicios Anteriores	0	-147.065	147.065
Resultado del Ejercicio	1.290.472	0	1.290.472
Revalorizacion del Patrimonio	3753984	3753984	0
Patrimonio Institucional Incorporado	0	243000	-243.000
Efectos Del Saneamiento Contable	256513	256513	0
Provision, depreciacion y Amortizacion	0	-292947	-292.947
Total variaciones patrimoniales durante el periodo 2016-2017			2.352.934


ORFA MARIA RUIZ AGUDELO
JEFE AREA ADMINISTRATIVA Y FINANCIERA


OLGA LUCIA FERNANDEZ CARDENAS
GERENTE GENERAL


YOLANDA SUAREZ CAMPOS
T.P 12283 -T



ACTA DE FIJACIÓN

Por medio de la presente acta de fijación se deja constancia de la publicación de los estados financieros con corte a Diciembre 31 de 2017, del instituto Departamental de Deporte y Recreación del Quindío, y en la página web www.indeportesquindio.gov.co a partir de las 08:00 AM del día 19 de febrero de 2018 hasta el 01 de marzo 2018 hasta las 5:00 PM para efectos de lo ordenado en la ley, se fija la presente

ACTA DE FIJACIÓN.

OLGA LUCIA FERNANDEZ CARDENAS

Gerente General

CONSTANCIA DE DESFIJACIÓN, ORFA MARIA RUIS AGUDELO, 01 de marzo de 2018. En la fecha y habiéndose cumplido el termino de ley, se desfija el presente COMUNICADO AL PUBLICO EN GENERAL a las 5:00 p.m.