



ACTA DE FIJACIÓN

Por medio de la presente acta de fijación se deja constancia de la publicación de los estados financieros con corte del 01 de Abril del 2019 al 30 de junio de 2019, del instituto Departamental de Deporte y Recreación del Quindío, y en la página web www.indeportesquindio.gov.co a partir de las 08:00 AM del día 30 julio del 2019 hasta el 13 de agosto del 2019 hasta las 5:00 PM para efectos de lo ordenado en la ley, se fija la presente.

ACTA DE FIJACIÓN.

OLGA LUCIA FERNANDEZ CARDENAS
Gerente General

CONSTANCIA DE DESFIJACIÓN, ORFA MARIA RUIZ AGUDELO, 13 de Agosto del 2019. En la fecha y habiéndose cumplido el termino de ley, se desfija el presente COMUNICADO AL PUBLICO EN GENERAL a las 5:00 PM.


Gobernación del
Quindío
Calle 20 No. 13-22
Armenia, Quindío

Paisaje Cultural
Cafetero Patrimonio
de la Humanidad
Declarado por la
UNESCO


Teléfonos: 7441787-7441775-
7441768
gerencia@indeportesquindio.gov.co
www.indeportesquindio.gov.co

INSTITUTO DEPARTAMENTAL DE DEPORTE Y RECREACION DEL QUINDIO INDEPORTES QUINDIO
 NIT 801.001.532-7
 BALANCE GENERAL
 A JUNIO 30 DE 2019

Codigo	ACTIVO	Codigo	PASIVO
	CORRIENTE		CORRIENTE
	2,709,658,324.31		351,182
1	ACTIVO	24	Cuentas Por Pagar
	2,709,658,324.31		351,182
11	Efectivo	2407	Recursos a Favor de Terceros
	2,704,219,570		13,659
1105	Caja Menor	240790	Rendimientos Regalias
	3,900,000		13,659
110502	Caja Menor	2424	DESCUENTOS DE NOMINA
	3,900,000		337,523
1110	Deposito en Instituciones Financiera	242401	Aportes a Fondos Pensionales
	2,700,319,570		187,513
11005	Cuenta Corriente	242402	Aportes a Seguridad Social en Salud
	2,700,319,570		150,010
12	INVERSIONES E INSTRUMENTOS DER	25	BENEFICIOS A LOS EMPLEADOS
	200,000,000		126,130,180
1221	INVERSIONES DE ADMINISTRACION	2511	Beneficios Empleados Corto Plazo
	200,000,000		50,870,500
122102	Certificado de deposito a Termino	251102	Cesantias
	200,000,000		24,095,852
13	CUENTAS POR COBRAR	251103	Interes a las Cesantias
	5,438,754		2,885,944
1384	OTRAS CUENTAS POR COBRAR	251107	Prima de Navidad
	5,438,754		23,888,704
138490	Otras Cuentas por Cobrar	2512	BENEFICIOS A LOS EMPLEADOS L.P.
	5,438,754		75,259,680
19	OTROS ACTIVOS	251201	Bonificaciones
	59,600,000		12,747,877
1970	Activos Intangibles	251202	Primas
	59,600,000		62,511,802
197007	Licencias	27	PROVISIONES
	14,600,000		1,682,028,136
197008	Softwares	2790	PROVISIONES DIVERSAS
	45,000,000		1,682,028,136
16	NO CORRIENTES	279090	Otras Provisiones Diversas
	169,616,687		1,682,028,136
1605	Terrenos	29	OTROS PASIVOS
	29,219,820		52,200,000
160501	Urbanos	2990	OTROS PASIVOS DIFERIDOS
	29,219,820		52,200,000
1655	MAQUINARIA Y EQUIPO	299002	Otros Pasivos Diferidos
	81,652,573		52,200,000
165506	Equipo de Recreacion y deporte		TOTAL PASIVO
	81,652,573		1,860,709,498
1665	MUEBLES ENSERES Y EQUIPO DE O	3	PATRIMONIO
	38,370,000		5,441,735,664
166501	Muebles, enseres y equipo de oficina	310506	Capital Fiscal
	38,160,000		5,588,800,615
166590	Otros Muebles y Enseres	310902	Deficit Acumulado
	210,000		-147,084,951
1670	EQUIPO DE COMUNICACIÓN Y COMP		
	58,090,000		
167001	Equipo de comunicación		
	15,280,000		
167002	Equipo de Computacion		
	40,890,000		
167090	Otros Equipos de Comuninacion y Comp		
	1,920,000		
1675	EQUIPO DE TRANSPORTE TRACCION		
	127,200,000		
167502	Terrestre		
	127,200,000		
1685	DEPRECIACION ACUMULADA DE PROP		
	-37,549,204		
168501	Edificaciones		
	-9,018,378		
168506	Muebles, enseres y equipo de oficina		
	-14,074,726		
168507	Equipo de comunicaci3n y computacion		
	-9,016,932		
168508	Equipo de transporte, traccion y elevac		
	-5,439,168		
1695	DETERIORO ACUMULADO DE PROPIED		
	-127,366,502		
169501	Terrenos		
	-127,366,502		
17	BIENES DE USO PUBLICO EN SERV		
	4,163,570,150		
1710	BIENES DE USO PUBLICO EN SERV		
	4,163,570,150		
171090	BIENE SDE USO PUBLICO EN SERV		
	4,163,570,150		
	TOTAL DEL ACTIVO		TOTAL PASIVO Y PATRIMONIO
	7,302,445,162		7,302,445,162
	CTAS DE ORDEN DEUDORAS		CTAS ORDEN ACREEDORAS
	-		-
81	Derechos Contingentes	91	Responsabilidades Contingentes
	-		-
83	Deudoras de Control	93	Acreedoras de Control (CR)
	722,261,679		-
89	Deudoras por el contrario (CR)	99	Acreedoras por el Contrario
	-722,261,679		-


 OLGA LUCIA FERNANDEZ CARDENAS
 GERENTE GENERAL


 ORFA MARIA RUIZ AGUDELO
 JEFE AREA ADMINISTRATIVA Y FINANCIERA


 YOLANDA SUAREZ CAMPOS
 PROFESIONAL UNIVERSITARIO
 T.P 12283-T

INSTITUTO DEPARTAMENTAL DE DEPORTE Y RECREACION DEL QUINDIO "INDEPORTES QUINDIO"

NIT 801.001.532-7


ESTADO DE ACTIVIDAD FINANCIERA, ECONOMICA Y SOCIAL COMPARATIVO


DEL 01 DE ABRIL AL 30 JUNIO DE 2019

(EN MILES DE PESOS)

		Periodo Actual 30/06/19	Periodo Anterior 30/06/18	VARIACION
	INGRESOS	2,486,094,285	2,150,203,370	335,890,915
44	TRANSFERENCIAS	2,486,094,285	2,150,203,370	335,890,915
4428	OTRAS TRANSFERENCIAS	2,486,094,285	2,150,203,370	335,890,915
	GASTOS OPERACIONALES	612,995,292	663,188,161	- 50,192,869
51	ADMINISTRACION	597,739,358	652,371,943	- 54,632,585
5101	Sueldos y salarios	282,447,029	296,501,618	- 14,054,589
5102	Contribuciones Imputadas	1,011,154	-	1,011,154
5103	Contribuciones efectivas	75,091,545	73,245,483	1,846,062
5104	Aportes sobre la nomina	14,640,600	14,860,500	- 219,900
5107	Prestaciones Sociales	104,106,605	140,727,699	- 36,621,094
5108	Gastos de Personal Diversos	84,840,487	66,274,635	18,565,852
5111	Generales	29,702,372	57,380,074	- 27,677,702
5120	Impuestos, contribuciones y tasas	5,899,566	3,381,934	2,517,632
53	PROVISIONES, DEPRECIACIONES Y AMORTIZACIONES	15,255,934	10,816,218	4,439,716
5360	Depreciacion Propiedad, planta y Equipo	15,255,934	10,816,218	4,439,716
	EXCEDENTE (DEFICIT) OPERACIONAL	1,873,098,993	1,487,015,209	3,360,114,202
	INGRESOS NO OPERACIONALES	50,334,731	19,397,446	30,937,285
48	OTROS INGRESOS	50,334,731	19,397,446	30,937,285
4802	Financieros	22,697,396	13,808,836	8,888,560
4808	Ingresos Diversos	27,637,335	5,588,610	22,048,725
54	TRANSFERENCIAS Y SUBVENCIONES	638,354,938	485,485,099	152,869,839
5423	Otras Transferencias	638,354,938	485,485,099	152,869,839
55	GASTO PUBLICO SOCIAL	566,222,102	918,390,141	- 352,168,039
5505	RECREACION Y DEPORTE	566,222,102	918,390,141	- 352,168,039
58	OTROS GASTOS	2,695,749	3,000,009	- 304,261
5890	Gastos diversos	2,695,749	3,000,009	263,401
	UTILIDAD DEL EJERCICIO	716,160,936	99,537,406	616,623,530


OLGA LUCIA FERNANDEZ CARDENAS
GERENTE GENERAL



ORFA MARIA RUIZ AGUDELO
JEFE AREA ADMINISTRATIVA Y FINANCIERA



YOLANDA SUAREZ CAMPOS
PROFESIONAL UNIVERSITARIO
T.P 12283-T

INSTITUTO DEPARTAMENTAL DE DEPORTE Y RECREACION DEL QUINDIO "INDEPORTES QUINDIO"
BALANCE GENERAL
DEL 01 DE ABRIL DE 2019 AL 30 DE JUNIO DE 2019
EN MILES DE PESOS

ACTIVO			PASIVO				
Codigo		Periodo Actual 30/06/19	Periodo Anterior 30/06/18	Codigo		Periodo Actual 30/06/19	Periodo Anterior 30/06/18
	CORRIENTE	2,969,258,324	1,937,407,638		CORRIENTE	126,481,362	144,776,463
11	Efectivo	2,704,219,570	1,865,252,549	24	Cuentas por Pagar	351,182	1,161,836
12	Inversiones e Instrumentos Der	200,000,000	-	25	Beneficios a los Empleados	126,130,180	143,614,627
13	Cuentas por cobrar	5,438,754	14,204,189				
14	Deudores		850,900				
19	Otros Activos	59,600,000	57,100,000				
	NO CORRIENTE	4,333,186,837	4,139,087,250		NO CORRIENTE	1,734,228,136	1,810,877,169
16	Propiedad Planta y Equipo	169,616,687	4,139,087,250	27	Provisiones	1,682,028,136	1,810,877,169
17	Bienes de Uso Publico en Serv	4,163,570,150	-	29	Otros Pasivos	52,200,000	
	TOTAL DEL ACTIVO	7,302,445,162	6,076,494,888		TOTAL PASIVO	1,860,709,498	1,955,653,632
					PATRIMONIO	5,441,735,664	4,120,841,257
				31	Patrimonio de las Entidades de Gobierno	5,441,735,664	4,120,841,257
					TOTAL PASIVO Y PATRIMONIO	7,302,445,162	6,076,494,888
	CTAS DE ORDEN DEUDORAS	0	0		CTAS ORDEN ACREEDORAS	0	0
81	Derechos Contingentes	0		91	Responsabilidades Contingentes	0	0
83	Deudoras de Control	722,261	722,261	93	Acreedoras de Control (CR)	0	0
89	Deudoras por el contrario (CR)	(722,261)	-722,261	99	Acreedoras por el Contrario	-	0


OLGA LUCIA FERNANDEZ CARDENAS
GERENTE GENERAL


ORFA MARIA RUIZ AGUDELO
JEFE AREA ADMINISTRATIVA Y FINANCIERA


YOLANDA SUAREZ CAMPOS
PROFESIONAL UNIVERSITARIO
T.P 12283-T

INSTITUTO DEPARTAMENTAL DE DEPORTE Y RECREACION DEL QUINDIO "INDEPORTES QUINDIO"

NIT: 801.001.532-7

BALANCE GENERAL COMPARATIVO

DEL 01 DE ABRIL DE 2019 AL 30 DE JUNIO DE 2019

EN MILES DE PESOS

Codigo	ACTIVO	2,018	2019	Variacion	Codigo	PASIVO	2,018	2019	Variacion
	CORRIENTE	1,880,307,637	2,909,658,324	-1,030,201,587		CORRIENTE	1,161,836	351,182	810,654
11	Efectivo	1,865,252,548	2,704,219,570	-838,967,022	24	Cuentas Por Pagar	1,161,836	351,182	810,654
1105	Caja Menor	-	3,900,000	-3,900,000	2407	Recursos A Favor de Terceros	25,536	13,659	11,877
1110	Deposito en Instituciones Financieras	251,923,249	2,700,319,570	-2,448,396,321	2424	Descuentos de Nomina	-	337,523	-337,523
1132	Efectivo de Uso Restringido	1,613,329,299	-	1,613,329,299	2436	Retencion en la fuente	1,136,300	-	1,136,300
12	INVERSIONES E INSTRUMENTOS DERIVADOS	-	200,000,000	-200,000,000	2490	Cuentas por Pagar	-	-	-
1221	Certificado de deposito a termino fijo	-	200,000,000	-200,000,000	25	BENEFICIOS A LOS EMPLEADOS	143,614,627	126,130,180	17,484,447
13	CUENTAS POR COBRAR	14,204,189	5,438,754	8,765,435	2505	Salarios y Prestaciones Sociales	-	-	-
1384	Prestacion de Servicios de Salud	14,204,189	5,438,754	8,765,435	2511	beneficios Empleados a corto plazo	111,137,915	50,870,500	60,267,415
14	DEUDORES	850,900	-	-	2512	Beneficios Empleados a Largo Plazo	32,476,712	75,259,680	-42,782,968
1402	Aportes y Cotizaciones	248,300	-	-		NO CORRIENTE	1,810,877,169	1,682,028,136	128,849,033
1409	Otras Cuentas por Cobrar	602,600	-	-	27	Provisiones	1,810,877,169	1,682,028,136	128,849,033
19	OTROS ACTIVOS	57,100,000	59,600,000	-2,500,000	2790	Provisiones Diversas	1,810,877,169	1,682,028,136	128,849,033
1970	Activos Intangibles	57,100,000	59,600,000	-2,500,000	29	Otros Pasivos	-	52,200,000	-52,200,000
16	Propiedad Planta y Equipo	4,139,087,250	169,616,687	3,969,470,563	2990	Otros Pasivos Diferidos	-	52,200,000	-52,200,000
1605	Terrenos	3,711,809,970	29,219,820	3,682,590,150		Total Pasivo	1,955,653,632	1,860,709,498	94,944,134
1640	Edificaciones	480,960,000	-	480,960,000					
1655	Maquinaria y Equipo	-	81,652,573	-81,652,573					
1665	Muebles enseres y equipo de oficina	38,370,000	38,370,000	-		PATRIMONIO	4,120,841,255	5,441,735,664	-1,320,894,409
1670	Equipo de comunicaci3n y computacion	33,910,000	58,090,000	-24,180,000	31	PATRIMONIO DE LAS ENTIDADES DE GOBIERNO	4,120,841,255	5,441,735,664	-1,320,894,409
1675	Equipo de transporte, traccion y elevacion	12,200,000	127,200,000	-115,000,000	3105	Capital Fiscal	712,896,343	5,588,800,615	-4,875,904,272
1685	Depreciacion acumulada de Propiedad, planta	-10,816,218	-37,549,204	26,732,986	3109	Resultados de Ejercicios Anteriores	-147,064,951	-147,064,951	-
1695	Deterioro Acumulado de propiedad planta y e	-127,366,502	-127,366,502	-	3145	Impactos por la transicion al Nuevo Regimen	3,555,009,864	-	3,555,009,864
17	BIENES DE USO PUBLICO EN SERVICIOS	-	4,163,570,150	-4,163,570,150					
1710	Bienes de uso publico en servicios	-	4,163,570,150	-4,163,570,150					
	TOTAL ACTIVO	6,076,494,887	7,302,445,162	-1,225,950,274		TOTAL PASIVO Y PATRIMONIO	6,076,494,887	7,302,445,162	-1,225,950,274

81	litigios y demandas	-	-	-
83	Deudoras de Control	722,261,679	722,261,679	-
89	Deudoras por el contrario (CR)	-722,261,679	-722,261,679	-

OLGA LUCIA FERNANDEZ CARDENAS
GERENTE GENERAL

ORFA MARIA RUIZ AGUDELO
JEFE AREA ADMINISTRATIVA Y FINANCIERA

YOLANDA SUAREZ CAMPOS
PROFESIONAL UNIVERSITARIO
T.P 12283-T