



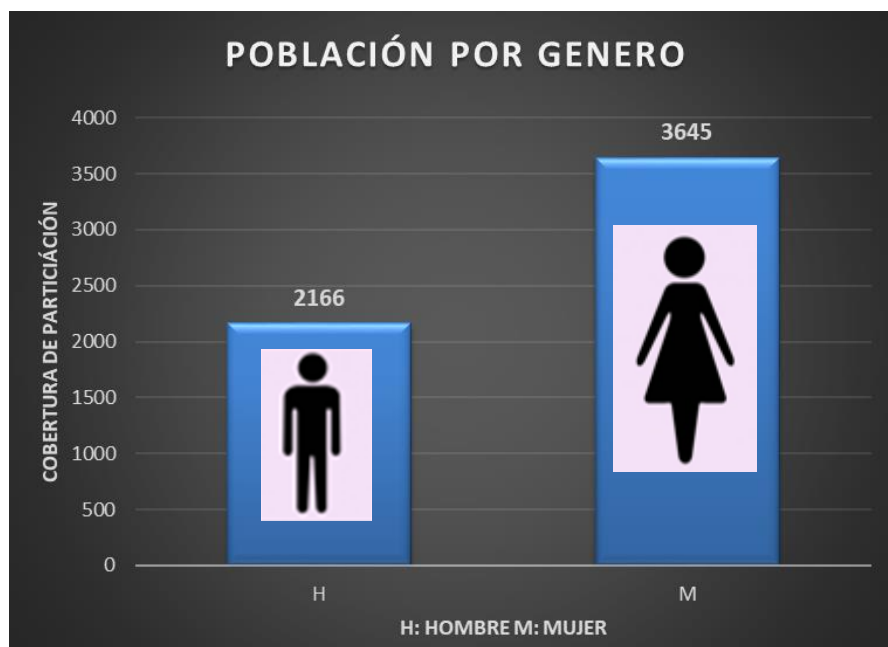
INSTITUTO DEPARTAMENTAL DEL DEPORTE Y LA RECREACIÓN DEL QUINDÍO “INDEPORTES QUINDÍO”

INFORME DE ACTIVIDADES OCTUBRE 2020

Dentro de las actividades institucionales que impulsó INDEPORTES QUINDÍO durante el mes de octubre del año 2020. Se encuentran la atención y participación en programas de Hábitos y Estilos de Vida Saludable, Recreación, Escuelas Deportivas, Deporte Social Comunitario y Deporte asociado (ligas deportivas del Quindío). En cada uno de estos se finca datos estadísticos de población beneficiaria por grupos etarios y cursos de vida, así como minorías y población con habilidades diversas.

NOMBRE DEL PROGRAMA	POBLACIÓN POR RANGO DE EDADES-PROGRAMAS												TOTAL			
	0 a 5		6 a 11		12 a 17		18 a 28		29 a 59		60 >		H	M	Neto	(%)
	H	M	H	M	H	M	H	M	H	M	H	M				
1. Recreación	223	196	118	109	77	65	56	53	62	76	201	275	737	774	1511	26,0
2. H.E.V.S.	9	10	47	88	46	149	122	325	571	1652	95	140	890	2364	3254	56,0
3. Escuelas Deportivas	1	4	151	156	37	37	1	11	0	0	0	0	190	208	398	6,8
4. Intercolegiados	0	0	0	0	0	0	0	0	0	0	0	0	0	0	0	0,0
5. Deporte Social Comunitario	0	1	3	9	7	20	27	58	59	65	46	28	142	181	323	5,6
6. Deporte Asociado	0	0	1	2	60	66	108	35	38	13	0	2	207	118	325	5,6
TOTAL, DATOS	233	211	320	364	227	337	314	482	730	1806	342	445	2166	3645	5811	100,0
	444		684		564		796		2536		787		5811			
	7,6		11,8		9,7		13,7		43,6		13,5		100,0			(%)

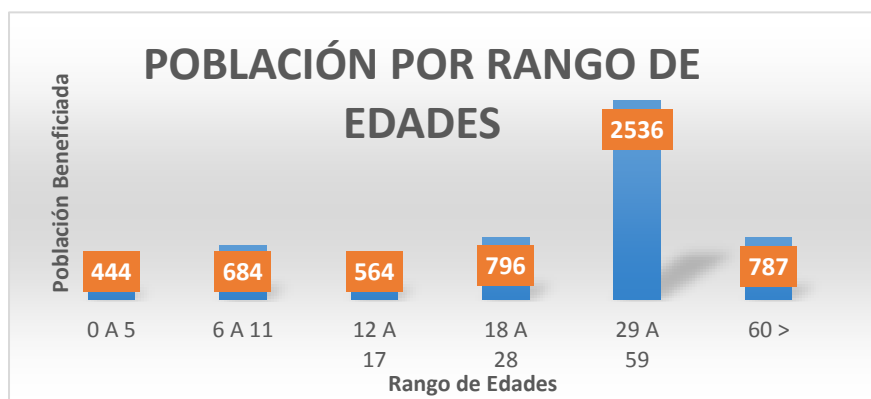
- Como se pudo evidenciar en la tabla de datos, IDEPORTES QUINDÍO beneficio a 5.811 personas, de las cuales 3.645 fueron mujeres lo que equivale al 62,7 % y 2.166 fue el género de los hombres, equivalente al 37,3 %.





**INSTITUTO DEPARTAMENTAL DE DEPORTE Y RECREACIÓN
DEL QUINDÍO “INDEPORTES QUINDÍO”
OBSERVATORIO DEL DEPORTE**

- Así mismo se observa que el rango de edad con mayor participación se acentuó en el de los 29 a 59 años, equivalente al 43,6 %, con un total de 2.536 personas. De estas 1.806 eran mujeres y menos de la mitad, ósea 730 personas fueron hombres.
- El rango de edad con menor participación estuvo en la de los 0 a 5 años con un total de 444 personas, seguido de la edad de los 12 a los 17 años con un total de 564 personas.



Cobertura por Programas: Como se observa en la siguiente grafica de pastel, el programa con mayor auge en el mes de octubre fue HABITOS Y ESTILOS DE SALUDABLES con un total de 3.254 personas, entre las actividades destacadas se encuentran los grupos de actividad física musicalizada en los diferentes municipios y las vías activas saludables, más conocidas como “ciclovías dominicales”



Gobernación del Quindío
Carrera 12 No. 22-37
Armenia, Quindío

Paisaje Cultural Cafetero Patrimonio de la Humanidad Declarado por la UNESCO

**Teléfonos: 7441787-7441775-7441768
3216436645**
gerencia@indeportesquindio.gov.co
www.indeportesquindio.gov.co

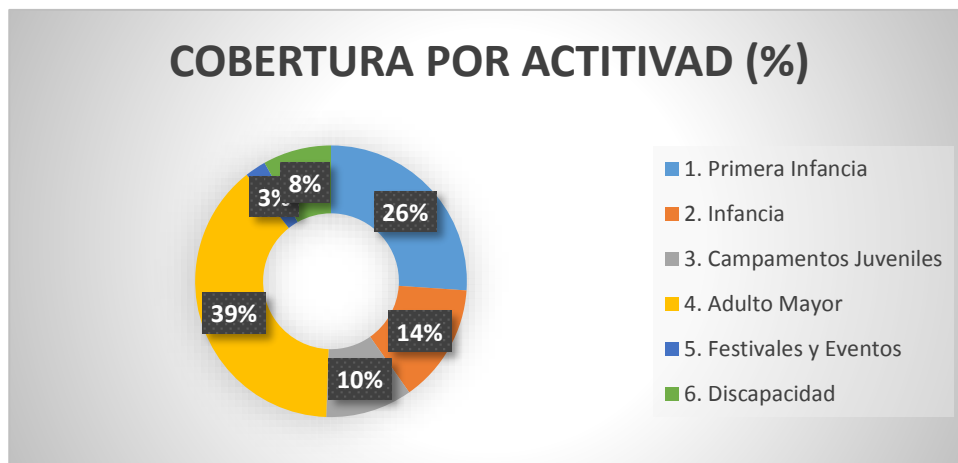


**INSTITUTO DEPARTAMENTAL DE DEPORTE Y RECREACIÓN
DEL QUINDÍO “INDEPORTES QUINDÍO”
OBSERVATORIO DEL DEPORTE**



➤ De las 5.811 personas que se beneficiaron de todas las actividades realizadas por el instituto departamental, el Municipio de LA TEBAIDA fue el más activo y proactivo en materia de atención con un total de 1.162 equivalente al 20 % de la población total. Seguido del municipio de Calarcá con 957 equivalente al 16.5 % del total de beneficiados, así mismo se puede evidenciar que todos los municipios han participado de los programas institucionales por la cual INDEPORTES QUINDIO ha llegado a todos los municipios y algunos corregimientos del Departamento.

1. **Recreación:** Del 100 por ciento de la población beneficiada en el mes de octubre, la cual fue de 5.811, el área de recreación atendió a 1.511 personas equivalente al 26 % de la población total. Las actividades adelantadas fueron encaminadas a los diversos cursos de vida y programas lúdico recreativos como primera infancia, infancia, Campamentos juveniles, Personas mayores, grupos con algún tipo de discapacidad, festivales y eventos deportivos para la comunidad en general del departamento del Quindío.



Gobernación del Quindío
Carrera 12 No. 22-37
Armenia, Quindío

Paisaje Cultural Cafetero Patrimonio de la Humanidad Declarado por la UNESCO

Teléfonos: 7441787-7441775-7441768-3216436645
gerencia@indeportesquindio.gov.co
www.indeportesquindio.gov.co



**INSTITUTO DEPARTAMENTAL DE DEPORTE Y RECREACIÓN
DEL QUINDÍO “INDEPORTES QUINDÍO”
OBSERVATORIO DEL DEPORTE**

➤ De las 1.511 personas beneficiadas por el área de recreación, el 39 %, ósea 586 personas estuvieron en los grupos de persona mayor en los 12 municipios del Quindío incluyendo la ciudad de Armenia.

2. **Habitos y Estilos de Vida Saludables:** El programa de Habitos y estilos de vida saludable alcanzo a beneficiar en el mes de octubre a 3.254 personas equivalente al 56 % de la población total la cual es de 5.811 personas, siendo el programa numero uno en materia de participación por población total, así mismo se puede evidenciar que los grupos regulares hubo 2.262 personas, seguido de las vías activas y saludables con 664 personas.



3. **Escuelas Deportivas:** En el mes de octubre de 2020, se llevaron a cabo 11 escuelas deportivas en las cuales participaron 398 personas en varios rangos de edades, siendo la edad de los 6 a 11 años la más proactiva con un total de 307 niños y niñas en los diferentes municipios del Departamento.



Gobernación del Quindío
Carrera 12 No. 22-37
Armenia, Quindío

Paisaje Cultural Cafetero Patrimonio de la Humanidad Declarado por la UNESCO

**Teléfonos: 7441787-7441775-7441768
3216436645**
gerencia@indeportesquindio.gov.co
www.indeportesquindio.gov.co

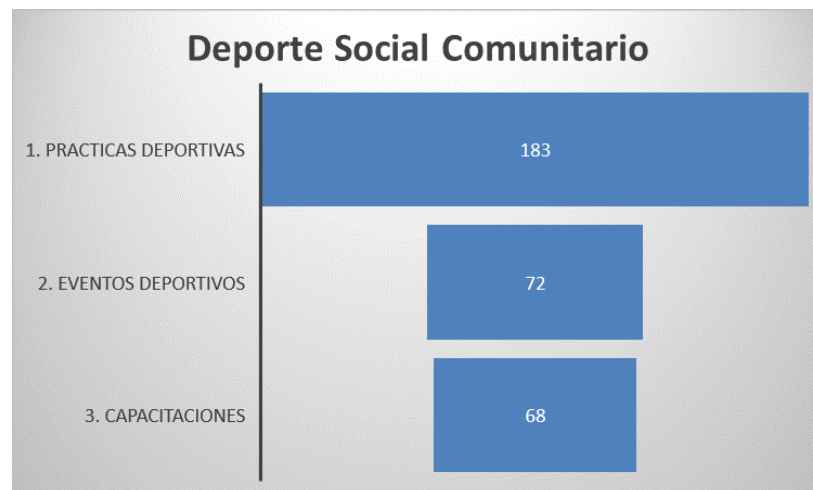


**INSTITUTO DEPARTAMENTAL DE DEPORTE Y RECREACIÓN
DEL QUINDÍO “INDEPORTES QUINDÍO”
OBSERVATORIO DEL DEPORTE**

- La disciplina mas practica fue patinaje con un total de 99 deportistas, seguido de la disciplina de fútbol de salón con 82 deportistas, así mismo la disciplina deportiva con menor participación fue Karate Do con tan solo 3 personas activas.
- El municipio con mayor auge de participación fue LA TEBAIDA con un total de 83 personas en las disciplinas de Badminton, fútbol y levantamiento de pesas.

4. Juegos Intercolegiados: Este programa aún no se ha llevado a cabo por directriz del ministerio del deporte, se espera que para el mes de noviembre se efectúen las inscripciones en todo el departamento.

5. Deporte Social Comunitario: Durante el mes de octubre de 2020 se benefició en total a 323 personas de todas las edades a través de las practicas deportivas, eventos y capacitaciones a las comunidades impactadas. Cabe anotar que este programa tiene un enfoque diferencial e incluyente pues en este participan las personas con algún tipo de discapacidad, también grupos de minorías indígenas, afrodescendientes y algunas personas victimas del conflicto armado en Colombia.



6. Deporte Asociado (ligas deportivas): En este importante programa se beneficio a 325 deportistas salvavidas a través de algunas disciplinas convencionales y deportes con discapacidad física, visual, sonora, procesos cognitivos, o múltiple.

6.1. Deportes convencionales: Durante el mes de octubre se atendió a 264 deportistas de los deportes de Atletismo, Futbol de Salón, Hapkido, Levantamiento de Pesas, Triatlón y Voleibol (ver gráfico siguiente).

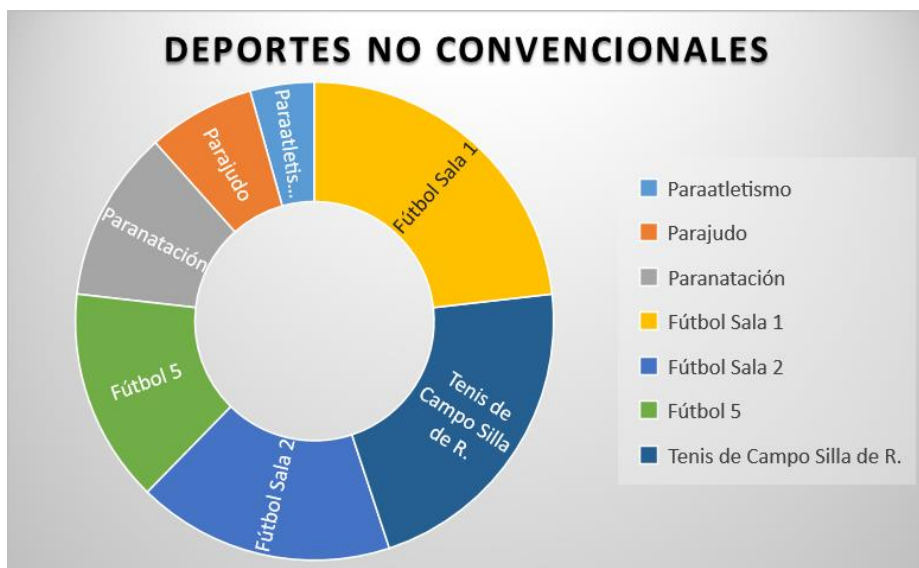


**INSTITUTO DEPARTAMENTAL DE DEPORTE Y RECREACIÓN
DEL QUINDÍO “INDEPORTES QUINDÍO”
OBSERVATORIO DEL DEPORTE**



- La disciplina con mayor participación estuvo en la del ATLETISMO con un total de 70 atletas salvavidas, seguida de la disciplina de Voleibol con 65 y Fútbol de Salón con 58 deportistas, por su parte la disciplina con menor presencia de participación fue la de TRIATLÓN, con un total de 18 atletas.

6.2. Deportes No Convencionales: En total fueron 7 disciplinas o modalidades deportivas en situación de discapacidad llevados a cabo durante el presente mes, no obstante, la disciplina con mayor participación fue Fútbol de sala auditivos con 16 atletas, seguido de tenis en silla de ruedas con 12 deportistas.



Gobernación del Quindío
Carrera 12 No. 22-37
Armenia, Quindío

Paisaje Cultural Cafetero Patrimonio de la Humanidad Declarado por la UNESCO

**Teléfonos: 7441787-7441775-7441768
3216436645**
gerencia@indeportesquindio.gov.co
www.indeportesquindio.gov.co



**INSTITUTO DEPARTAMENTAL DE DEPORTE Y RECREACIÓN
DEL QUINDÍO “INDEPORTES QUINDÍO”
OBSERVATORIO DEL DEPORTE**

6.3 Nivel Deportivo: A groso modo se puede expresar de acuerdo con el siguiente gráfico que de los 325 atletas salvavidas (*entre convencionales 264 y no convencionales 61*) hay 186 deportistas en el nivel de reserva deportiva, para un porcentaje del 57.2 % siendo este la mayor área de porcentaje, así mismo se puede evidenciar que este es seguido por el nivel de Rendimiento el cual cuenta con 131 atletas para un porcentaje del 40.3 %, y por último nos encontramos con el nivel deportivo de alto rendimiento, pues este cuenta con tan solo 8 atletas salvavidas de alto rendimiento deportivo, para un porcentaje de tan solo 2.5 %.



6.4 programa a Deportista Apoyado: Desde el mes de marzo de 2020 se brinda 22 apoyos económicos a 62 deportistas del departamento del Quindío, teniendo en cuenta sus logros más significativos en representación del departamento a nivel nacional e internacional, dicho apoyo con el fin de mejorar su preparación deportiva con miras a los próximos juegos deportivos nacionales 2023.

No	Deportivas	Hombres	Mujeres	Total
1	Fútbol de salón	0	11	11
2	Balonmano	15	15	30
3	Bádminton	1	2	3
4	Bolos	3	2	5
5	Atletismo	1	2	3
6	Hapkido	1	2	3
7	Triatlón	0	2	2
8	Para Tenis de Campo	3	0	3
9	Para Judo	1	0	1
10	Para Natación	0	1	1
		25	37	62

Fuente de información: Área de Deporte Asociado 2020.

Gobernación del Quindío
Carrera 12 No. 22-37
Armenia, Quindío

Paisaje Cultural Cafetero Patrimonio de la Humanidad Declarado por la UNESCO

**Teléfonos: 7441787-7441775-7441768
3216436645**
gerencia@indeportesquindio.gov.co
www.indeportesquindio.gov.co



**INSTITUTO DEPARTAMENTAL DE DEPORTE Y RECREACIÓN
DEL QUINDÍO “INDEPORTES QUINDÍO”
OBSERVATORIO DEL DEPORTE**

POBLACIÓN DE DISCAPACIDAD Y DE MINORIAS.

Durante el mes de octubre de 2020 el instituto departamental beneficio a 245 personas en varias discapacidades, como físicas, cognitivas, sensoriales y auditivas, cabe anotar que esta población se benefició de todos los programas de INDEPORTES, pues la entidad comprende un trabajo integral y con enfoque inferencial hacia todo tipo de población.

TIPOS DISCAPACIDAD	Rango de edades - Población Beneficiada												TOTAL		
	0 a 5		6 a 11		12 a 17		18 a 28		29 a 59		60 >		H	M	Neto
	H	M	H	M	H	M	H	M	H	M	H	M			
Físicos	0	0	0	2	1	1	5	1	6	19	26	13	38	36	74
Cognitivos	1	2	2	8	4	1	8	9	30	14	13	4	58	38	96
Sensoriales	0	0	7	1	1	1	2	7	6	9	4	3	20	21	41
Auditivos	0	0	0	0	0	6	0	9	0	12	1	6	1	33	34
	1	2	9	11	6	9	15	26	42	54	44	26	117	128	245
	3		20		15		41		96		70		245		

- Como se observa en la anterior tabla de gráficos, la población con mayor participación estuvo en la de COGNITIVOS, con 95 personas, así mismo se puede observar que el rango de edades con mas auge fue la del rango de los 29 a 59 años con un total de 96 personas entre hombres y mujeres.

POBLACIÓN MINORIAS	Rango de edades - Población Beneficiada												TOTAL		
	0 a 5		6 a 11		12 a 17		18 a 28		29 a 59		60 >		H	M	Neto
	H	M	H	M	H	M	H	M	H	M	H	M			
Negros	0	0	0	0	0	0	0	0	2	0	2	0	4	0	4
Afrodescendientes	0	0	4	4	0	5	2	1	0	0	1	1	7	11	18
Raizal	0	0	0	0	0	0	0	1	0	0	0	0	0	1	1
Palenqueros	0	0	0	0	0	0	0	0	0	0	0	0	0	0	0
Indígenas	0	0	1	3	2	5	6	6	4	3	0	1	13	18	31
Desplazados	6	5	3	8	0	3	4	6	15	16	5	2	33	40	73
Victimas	0	0	0	2	0	2	0	0	0	0	0	0	0	4	4
	6	5	8	17	2	15	12	14	21	19	8	4	57	74	131
	11		25		17		26		40		12		131		

- Como se puede evidenciar en la anterior tabla de datos, la población de minoría con más participación estuvo concentrada en los DESPLAZADOS con un total de 73 personas participando de los programas institucionales.

Gobernación del Quindío
Carrera 12 No. 22-37
Armenia, Quindío

Paisaje Cultural Cafetero Patrimonio de la Humanidad Declarado por la UNESCO

**Teléfonos: 7441787-7441775-7441768
3216436645**
gerencia@indeportesquindio.gov.co
www.indeportesquindio.gov.co